

Tukubai on FreeBSD 9.1 RC1

セットアップ方法

2012年8月24日

ユニバーサル・シェル・プログラミング研究所

Tukubai on FreeBSD とは

Tukubai on FreeBSD はすぐに Open usp Tukubai を利用できるようにセットアップされたプラットフォームです。VirtualBox の仮想環境として提供されています。FreeBSD は Open usp Tukubai を簡単に試すことができるプラットフォームです。

Open usp Tukubai は、売上データの処理や勘定系システムの構築に利用されているエンタープライズ向けの高性能コマンド群「usp Tukubai」のオープンソース版です。業務で特によく使われるコマンドを選びすぐって Python で再実装したものです。多くの方々に usp Tukubai の便利さを知ってもらいたいという願いから公開をはじめました。

usp Tukubai は短期間低コストで企業システムを構築することができます。ユニケージ開発手法で使われています。ユニケージ開発手法は東急ハンズさまや成城石井さま、ローソンさまなど数々の企業さまでシステム構築の方法として採用されています。

ユニケージ開発手法はデータの整理方法からシステムのデプロイ、人材教育まで含めた包括的な開発手法です。学習が容易で、現場の担当者をシステム開発者まで引き上げることができます。

Contact us: uecinfo@usp-lab.com

Copyright (c) 2012 Universal Shell Programming Laboratory - All Rights Reserved.

推奨スペック

VirtualBox が動作するハードウェアおよびオペレーティングシステム

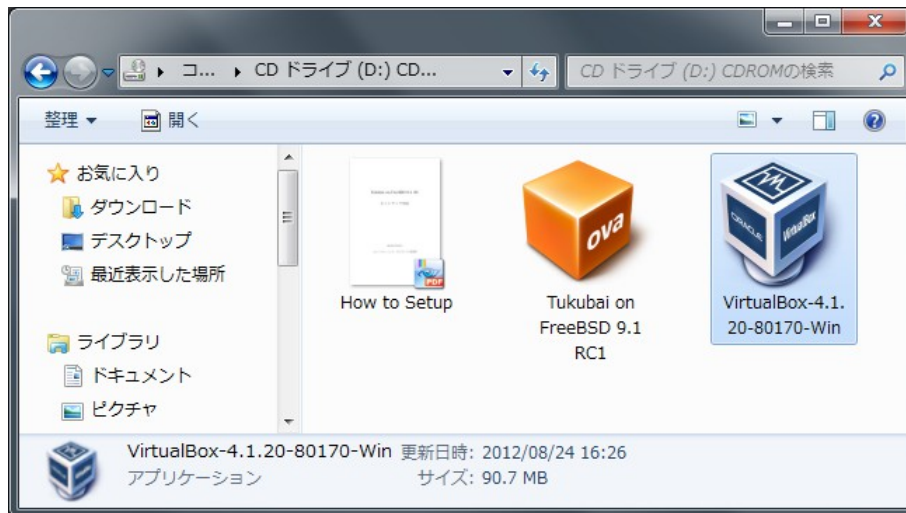
Tukubai on FreeBSD 仮想環境が使用するリソース

プロセッサ	1つ
主記憶メモリ	500MB
ディスク容量	8GB
画面解像度	1280x800

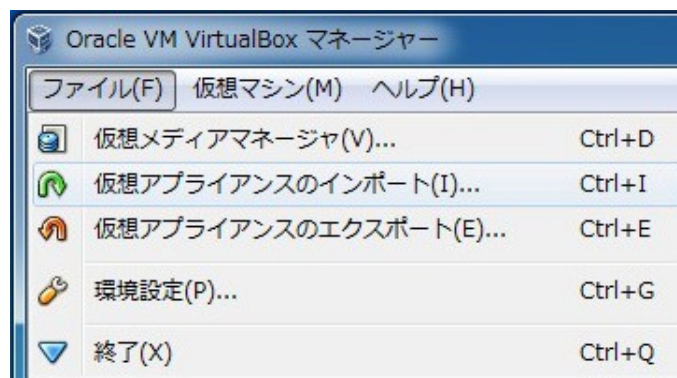
Windows 7、Mac OS X Mountain Lion、FreeBSD で動作確認しています。

セットアップ方法 Windows 7

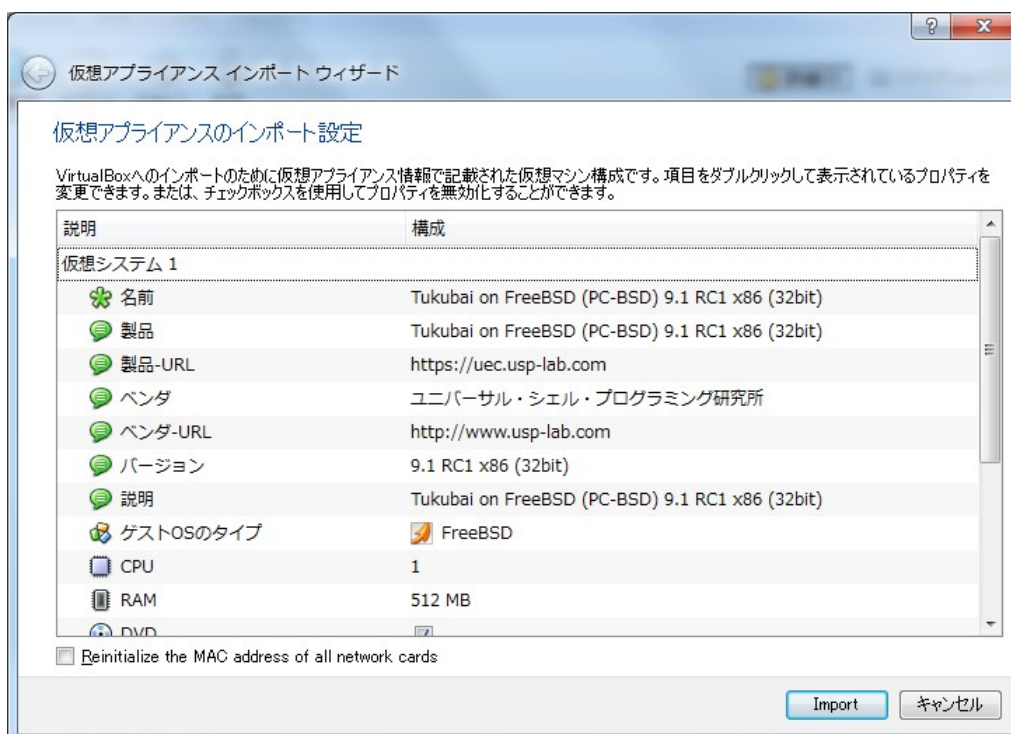
VirtualBox がインストールされていない場合には、まず VirtualBox をインストールします。



インストールが完了したら VirtualBox を起動し、メニューから「ファイル」→「仮想アプライアンスのインポート」を選択して、Tukubai on FreeBSD の OVA ファイルをインポートします。

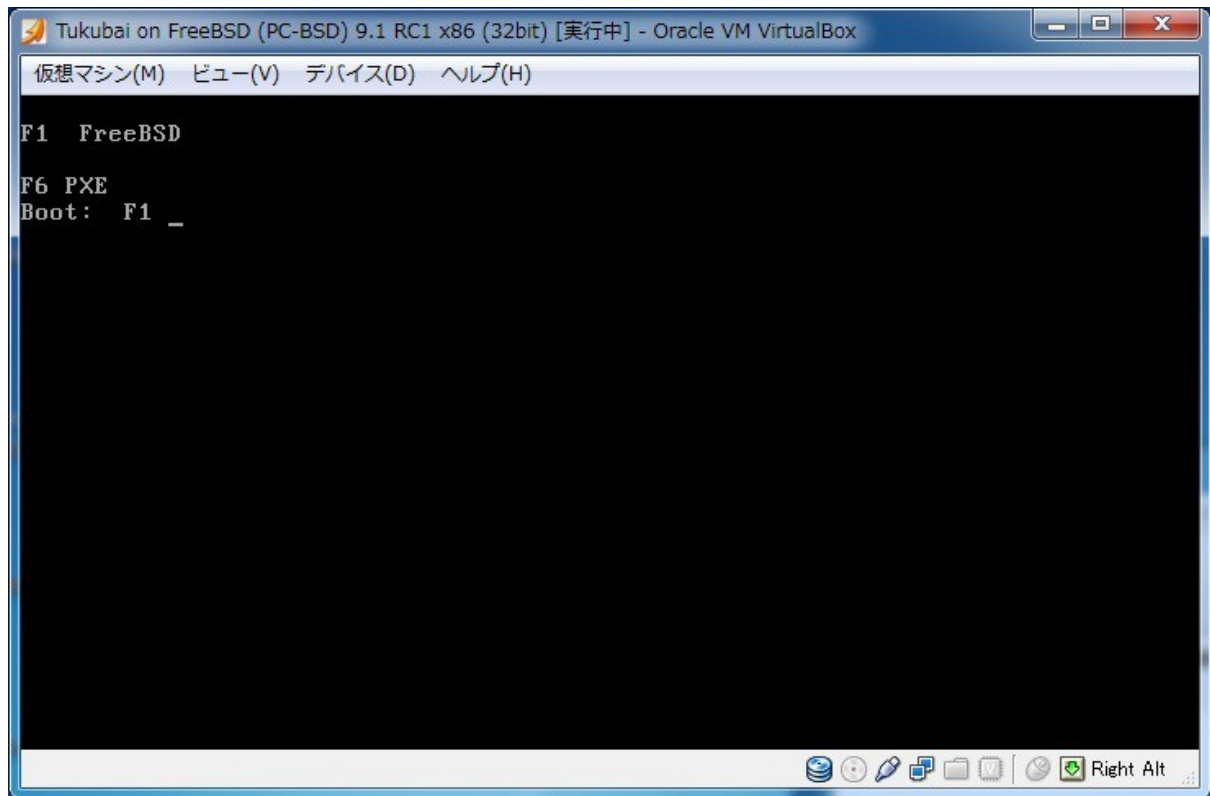


または OVA、ファイルをダブルクリックしてインポート作業を開始します。



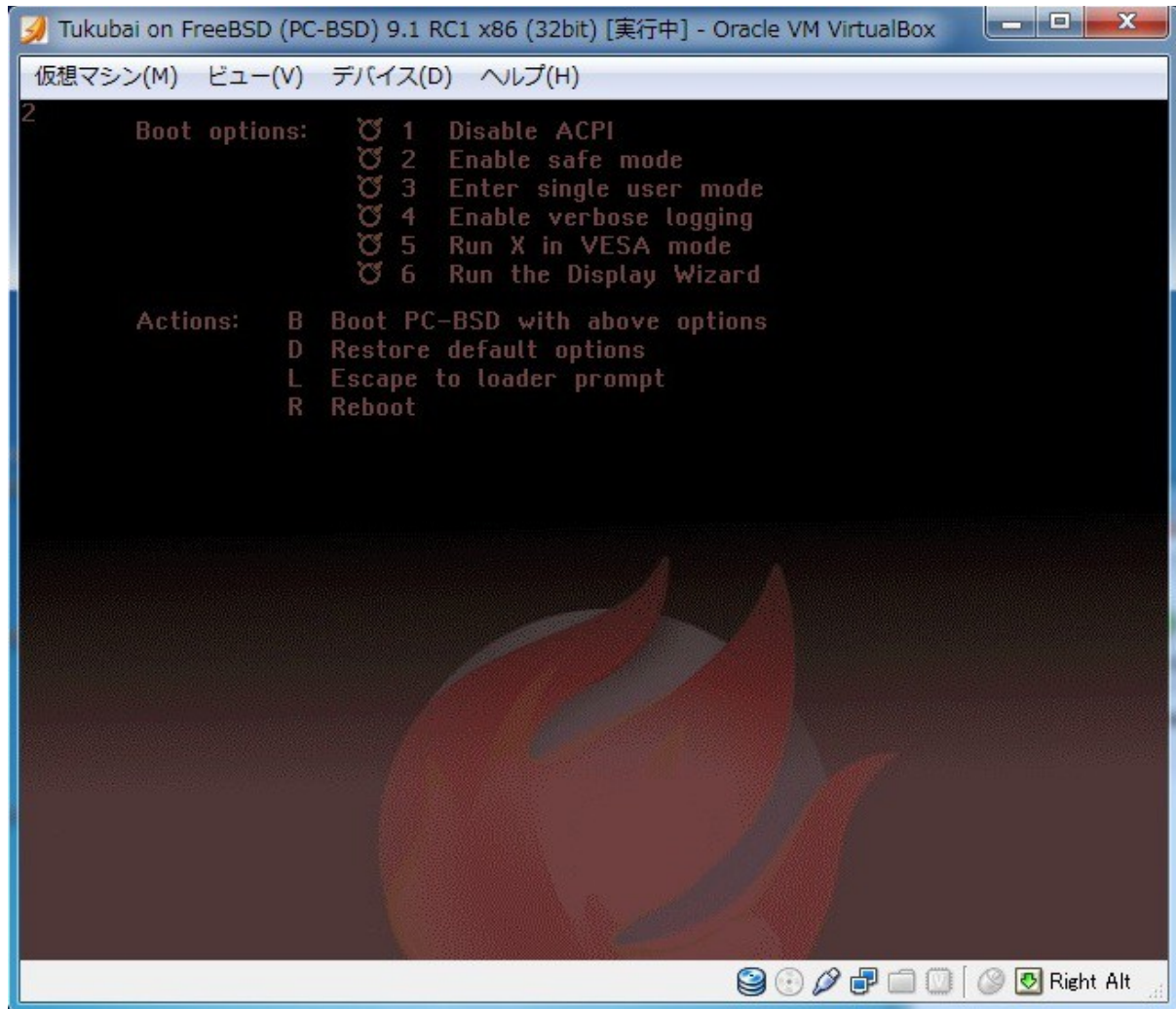
インポートした Tukubai on FreeBSD を指定して仮想環境を起動
します。



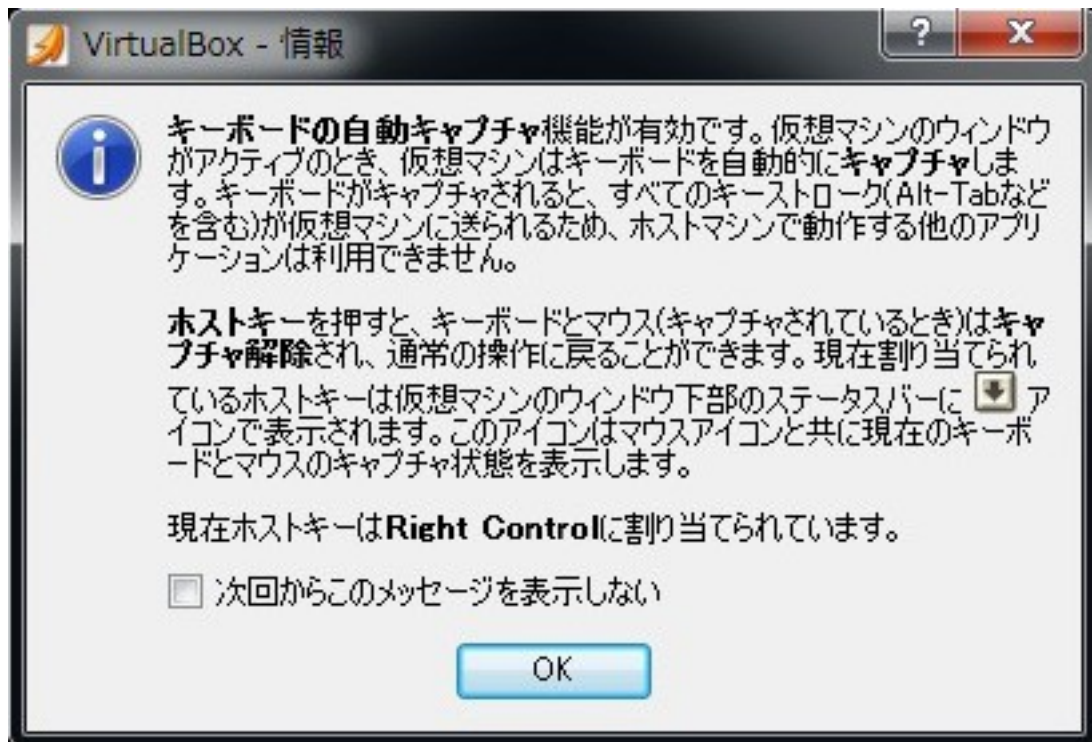


この画面ではとくになにも選択しないで待つか、エンターキーを押して次へ進みます。

次の画面も同様です。何も押さないでしばらく待つか、エンターキーを押して次へ進みます。

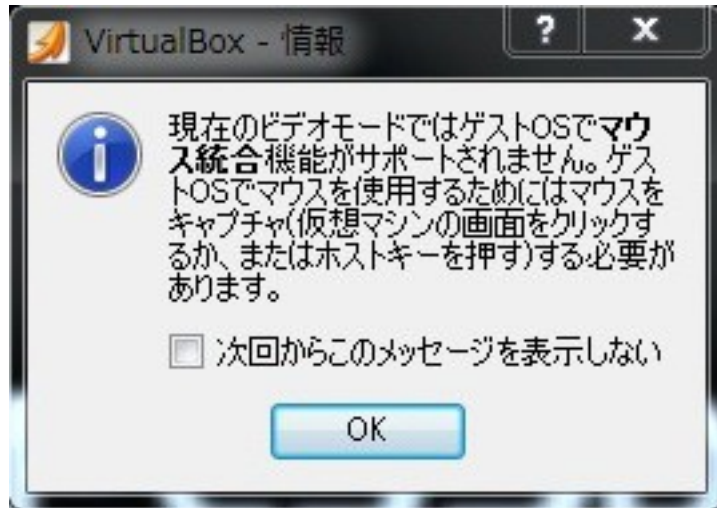


起動時に次のようなダイアログが起動することがあります。

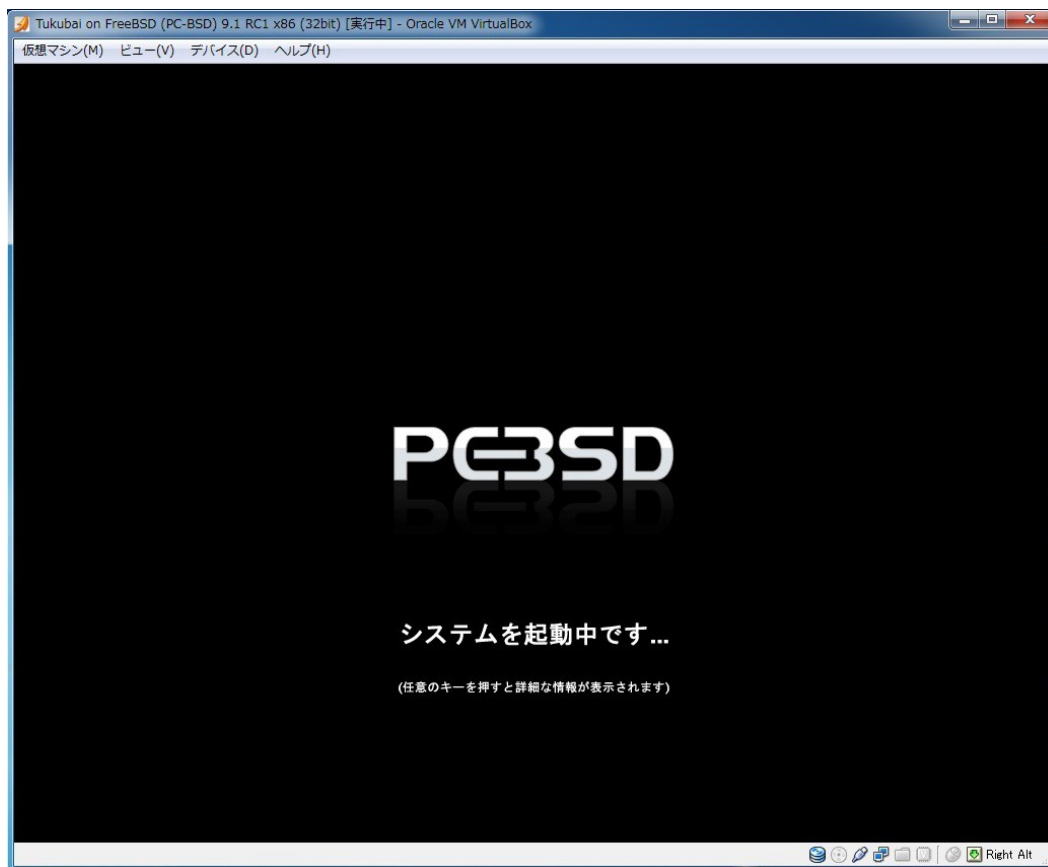


次回からこのメッセージを表示しない にチェックを入れて **OK** ボタンを押します。

同様に、起動時に次のようなダイアログが起動することがあります。

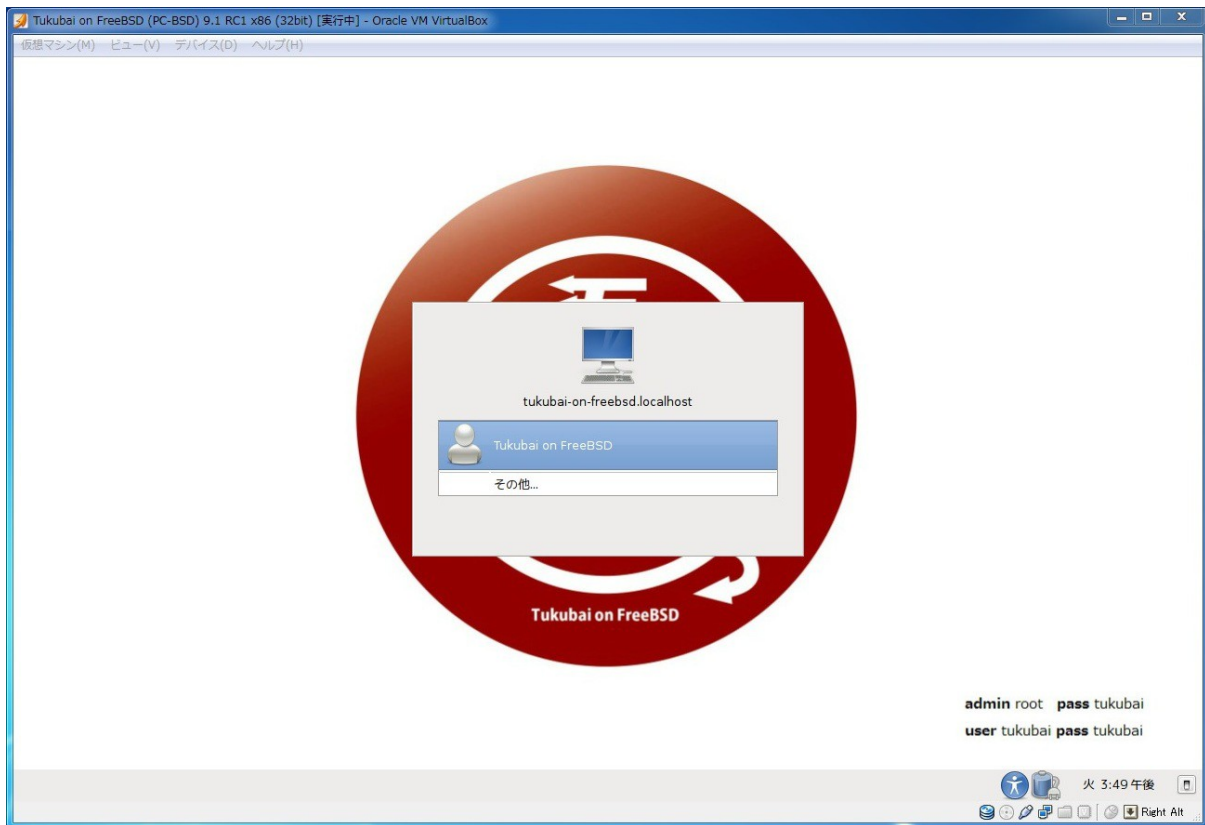


次回からこのメッセージを表示しない にチェックを入れて **OK ボタン** を押します。



しばらくするとログイン画面が表示されます。

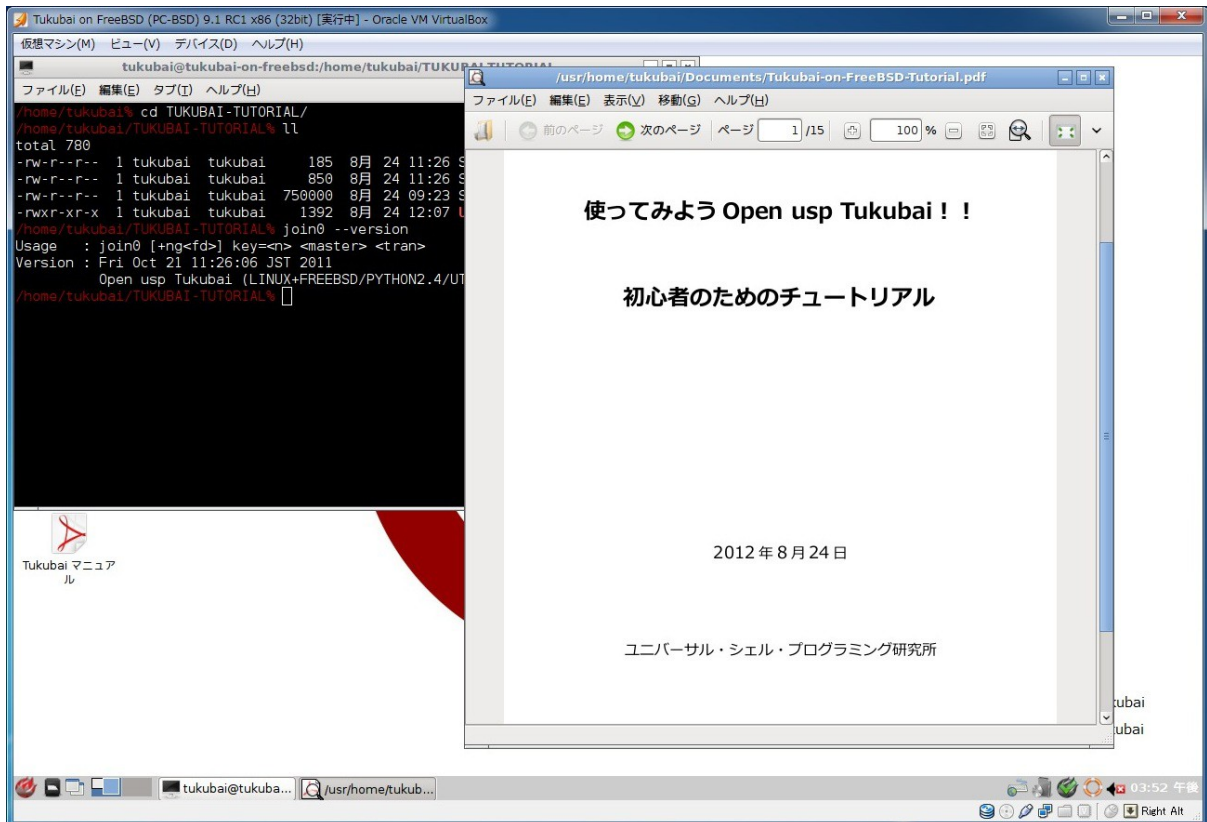
Tukubai on FreeBSD にはユーザ **tukubai** (Tukubai on FreeBSD)、パスワード **tukubai** でログインします。



ログイン画面には **tukubai** のログイン名である **Tukubai on FreeBSD** というユーザ名が表示されています。このユーザでそのままログインしてください。

なお、root のパスワードも **tukubai** です。

ログインするとチュートリアルとターミナルが起動します。黒い画面のように見えるアプリケーションがターミナルです。ここでコマンドを実行して操作します。チュートリアルを読みながら Open usp Tukubaiを試してみてください。



仮想環境から抜けるには **右 Ctrl キー** を押します。

リファレンスサイト

usp Tukubai や Open usp Tukubai に関する情報 UEC サイトにまとまっています。



<https://uec.usp-lab.com/>

チュートリアルと合わせてご活用いただければとおもいます。

Contact us: uecinfo@usp-lab.com
Copyright (c) 2012 Universal Shell Programming Laboratory - All Rights Reserved.